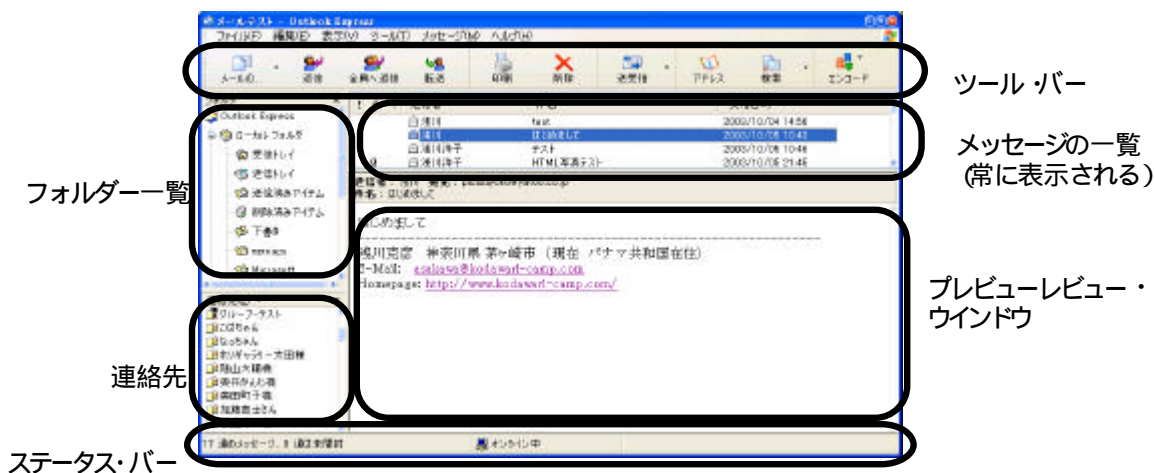


Outlook Express の基本操作 画面構成を好みに設定する

1/2

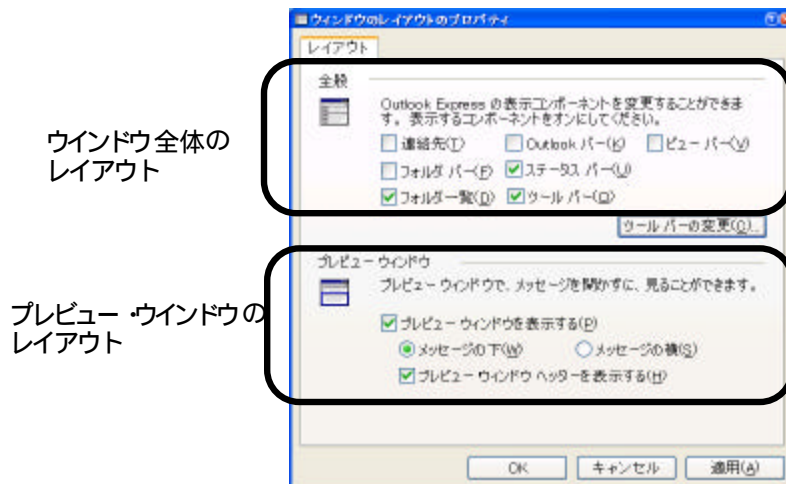
1. Outlook Express の標準的な画面構成



2. 画面構成を変更する

- ✦ **【ウィンドウのレイアウトのプロパティ】**で画面のレイアウトを変更できる

方法：[表示(V)] [レイアウト(L)] **【ウィンドウのレイアウトのプロパティ】** (画面)

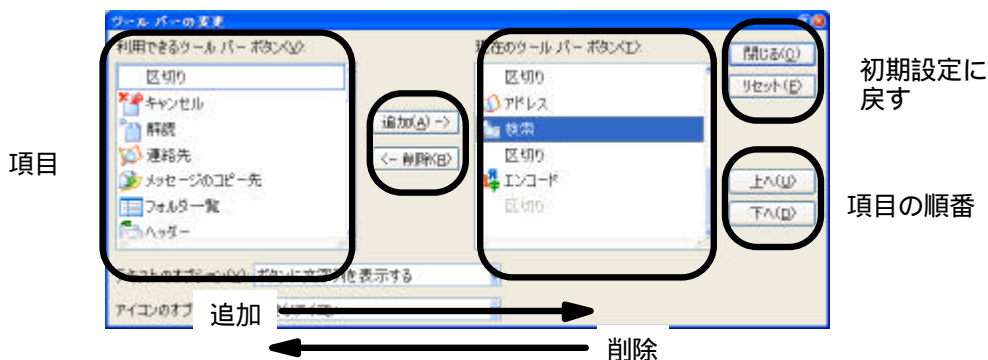


Outlook Express の基本操作 画面構成を好みに設定する

2/2

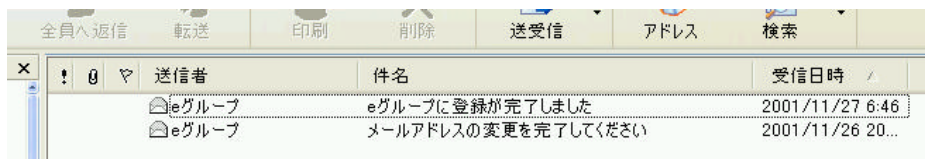
3. ツールバーの変更

方法：ツールバーの上を右クリック [カスタマイズ] ツールバーの変更】



4. メッセージの一覧に表示する項目等を変更する

A. 初期設定



B. 項目は【表示項目の設定】で変更できる

方法：[表示(V)] [表示項目の設定]

